

**ПОЛЯ ДЛЯ ЗАМЕТОК:****Делай свою жизнь здоровой и красивой каждый день!****Поздравляем!**

*Купив массажер для кожи вокруг глаз и лица иEye, Вы подтвердили, что заботитесь о своем здоровье. Просим Вас внимательно прочитать Инструкцию по эксплуатации. После прочтения, сохраняйте инструкцию в хорошем состоянии для возможного обращения к ней в случае необходимости. Особое внимание обратите на раздел «Меры предосторожности».*

*Выполнение и соблюдение рекомендаций, указанных в Инструкции, позволит Вам наслаждаться массажем в течение длительного времени.*

**Содержание:**

Меры предосторожности .....	2
Описание .....	3
Способ применения .....	4
Функции .....	4
Внешний вид прибора .....	4
Зарядка массажера .....	5
Спецификация .....	5

**Примечание:**

Мы оставляем за собой право на модификацию дизайна и дополнения к описанию наших продуктов. Изменения могут производиться без предварительного уведомления, это касается цвета и комплектующих изделия.

Пожалуйста, храните инструкцию в надежном месте для возможного обращения к ней в дальнейшем.

## Меры предосторожности

- Не массируйте одно и то же место более 5 секунд;
- Не надавливайте на кожу слишком сильно;
- Во время массажа век не открывайте глаза и не надавливайте слишком сильно;
- Не используйте массажер, не сняв контактные линзы;
- Не перегревайте прибор;
- Избегайте попадания жидкости на прибор. Если массажер намоч, немедленно отключите его;
- Используйте только оригинальное зарядное устройство.

### Внимание!

- Устройство должно быть заряжено перед применением. Массажер оснащен специальным датчиком, который отключает прибор в случае разрядки. Для сохранения электрической энергии, когда массажер заряжен полностью отсоедините его от зарядного устройства;
- Перед применением проверьте температуру массажной головки на тыльной стороне руки;
- Использование устройства без предварительной проверки может привести к покраснению кожи;
- Не используйте массажер долго на одном и том же участке лица.

## Предлагаем Вашему вниманию широкий ассортимент массажеров для заботы о красоте и здоровье

### Заботьтесь о здоровье Вашей спины с массажерами RestArt

#### Массажная подушка P-2008

- Разминает мышцы
- Нормализует кровообращение
- Снимает ощущение скованности и усталости




#### Массажная накидка N-078

- Обеспечивает полный массаж всей спины и ягодичных мышц
- Разминает затекшие мышцы
- Делает мышцы более эластичными
- Обладает функцией прогрева

### Путешествуйте с комфортом с массажерами RestArt

#### uAuto

- Поддерживает голову и шею в физиологически правильном положении
- Нормализует кровообращение и устраняет ощущение скованности
- Принимает форму Вашего тела



#### uNeck

- Делает массаж шеи
- Охватывает шею со всех сторон
- Идеальная для дальней поездки
- Обеспечивает комфортный сон в любых условиях

## Предлагаем Вашему вниманию широкий ассортимент массажеров для заботы о красоте и здоровье

### Заботьтесь о красоте Вашего лица с массажерами RestArt

#### uFace

- Подтягивает кожу
- Делает мышцы более упругими
- Разглаживает морщинки
- Усиливает кровообращение и питание тканей



#### uSonic

- Проводит ультразвуковую и фототерапию
- Очищает поры
- Заставляет Ваше косметическое средство проникать в глубокие слои кожи и давать действительно хороший результат.



### Заботьтесь о красоте Вашего тела с массажерами RestArt

#### EasyTone

- Борется с целлюлитом
- «Разбивает» жировые отложения и способствует их выведению
- Расслабляет мышцы



#### Пояс для похудения RestArt MP-142

- Тренирует мышцы
- Сжигает жиры
- Подтягивает кожу

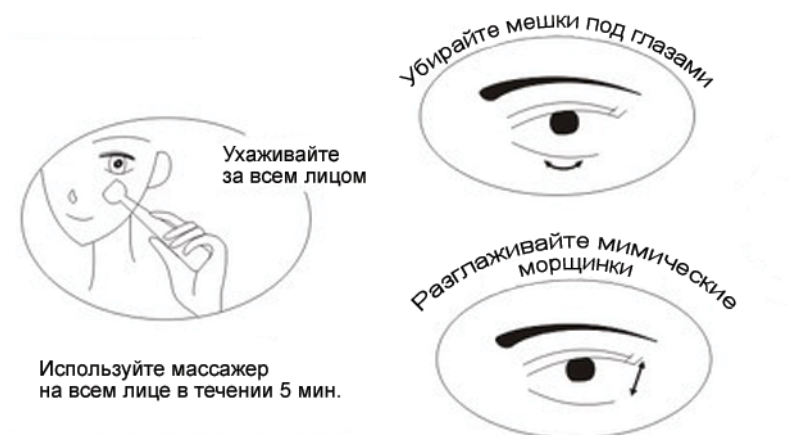


## Описание

### Массажер для лица и глаз uEye:

- Разглаживает морщины, уменьшает мешки под глазами;
- Улучшает циркуляцию крови, замедляет старение кожи, делая ее более гладкой и эластичной;
- Снимает усталость и отечность.

Массажер uEye подходит как для ухода за всей кожей лица, так и для заботы об особо нежной коже вокруг глаз.



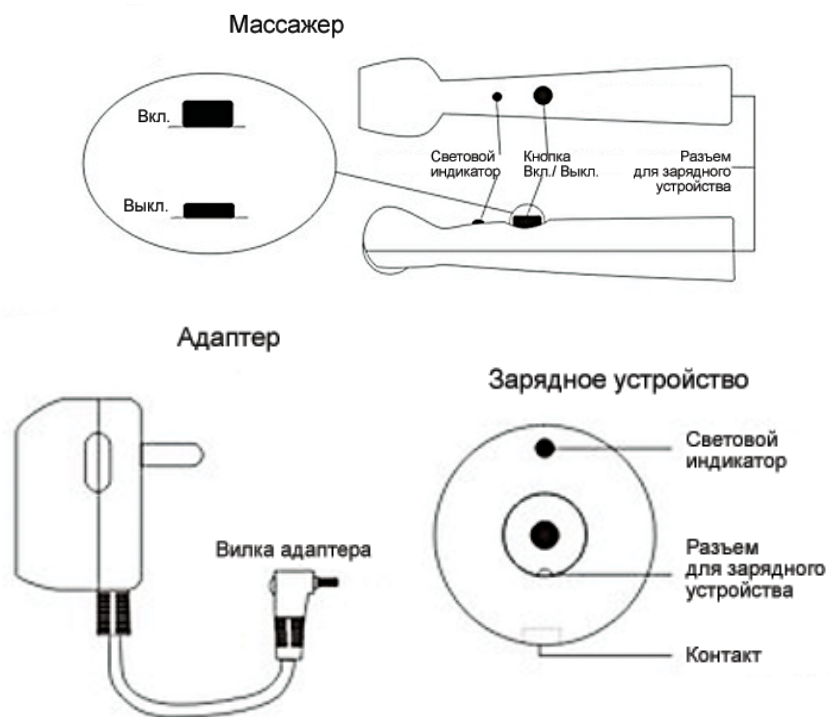
## Способ применения

- Перед применением прибора очистите и вытрите лицо. Кожа должна быть сухой;
- Нажмите кнопку Вкл/Выкл на массажере - загорится красный индикатор. Ролик станет горячим через 30-60 секунд. Проверьте температуру тыльной стороной руки и начинайте аккуратно массировать проблемные участки.

## Функции

- Массажер для лица и глаз uEye прогревает кожу инфракрасными лучами;
- Германий, входящий в состав массажной головки, вырабатывает отрицательно заряженные ионы, которые препятствуют процессам старения, борются с вредным воздействием окружающей среды;
- Регулярное использование прибора способствует ускорению регенирирующих роцессов в коже. Уже через несколько недель Ваша кожа будет выглядеть моложе, цвет выровняется, а морщинки разгладятся;
- В комплект входит зарядное устройство, что позволит пользоваться прибором длительное время.

## Внешний вид прибора



## Зарядка массажера

1. В соответствии с Рис. А вставьте массажер в зарядное устройство;
2. В соответствии с Рис. Б вставьте адаптер одним концом в зарядное устройство, а другим в розетку. Если загорится красный индикатор - устройство подключено верно и началась зарядка массажера;
3. Если на устройстве загорится зеленый индикатор, это означает, что массажер заряжен полностью и зарядка больше не требуется;
4. Прибор оснащен специальным защитным механизмом, который отключает устройство автоматически в то время, когда батарейки садятся. Если индикатор Вкл/Выкл не загорается при нажатии, это означает, что заряд устройства недостаточен и необходимо зарядить массажер.

Установите массажер в зарядное устройство правильным образом.

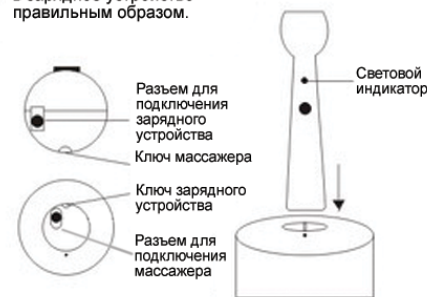


Рисунок А

Отсоедините адаптер от розетки, если массажер не заряжается или долго не используется.

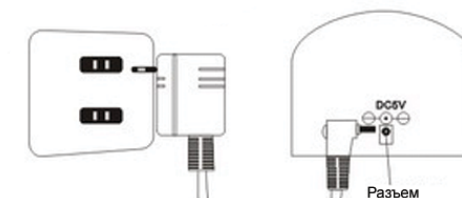


Рисунок Б

## Спецификация

Роликовый массажер uEye	Характеристики
Напряжение, В	0,82-1
Сила тока, мА	240
Время непрерывной работы, часы	2,5 - 3
Время полной зарядки, часы	4
Вес, гр	56
Размеры массажера, мм	35*182*6