

Возможные неполадки и способы их устранения:

При возникновении проблемы в работе массажного устройства, внимательно ознакомьтесь с приведенными ниже возможными неисправностями и возможными способами их устранения. Если самостоятельно поломку устранить не удалось, отключите прибор от сети питания и немедленно свяжитесь со специалистами сервисного центра.

Внимание!

Не пытайтесь самостоятельно разбирать и ремонтировать механизмы изделия - это аннулирует действие гарантийного обслуживания!

Проблема	Возможное решение проблемы	Меры устранения неисправностей
Прибор не включается	Не установлены батарейки; заряда батареек не достаточно; батарейки установлены неправильно (не соответствует полярность).	Замените или переустановите батарейки.
Прибор не включается	USB кабель не подключен к компьютеру.	Подключите USB кабель к компьютеру.
Прибор издает посторонний шум	Неисправность мотора	Необходим ремонт, обратитесь в сервисный центр
Слабая вибрация	Не достаточно заряда батареи	Заменить батарейки на новые
Слабая вибрация	Неисправность мотора	Необходим ремонт, обратитесь в сервисный центр

Технические характеристики:

Наименование	Pocket Master
Артикул	LDM-0110A
Источники питания	3*AA батарейки(не входят в комплект USB-кабель (в комплекте)
Мощность, Вт	5
Вес, гр	140
Размеры (в упаковке), мм	96*90*85

Делай свою жизнь здоровой и красивой каждый день!**Примечание:**

Мы оставляем за собой право на модификацию дизайна и дополнения к описанию наших продуктов. Изменения могут производиться без предварительного уведомления, это касается цвета и комплектующих изделия.

Благодарим Вас за покупку мини массажера Pocket Master! Перед использованием массажера, пожалуйста, прочтите инструкцию по применению. После прочтения, сохраняйте инструкцию в хорошем состоянии для возможного обращения к ней в случае необходимости.

Особое внимание обратите на раздел «Меры предосторожности».

Содержание:

Меры предосторожности	4
Описание прибора.....	4
Массаж с Pocket Master.....	5
Применение Pocket Master.....	5
Технические характеристики	6
Возможные неполадки и способы их устранения.....	6

Пожалуйста, храните инструкцию в надежном месте для возможного обращения к ней в дальнейшем.

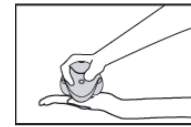
Меры безопасности:

- Перед началом использования прибора ознакомьтесь с инструкцией по применению.
- Перед началом использования массажера проверьте наличие в нем батареек типа АА.
- При замене батареек аккуратно открывайте отделение для установки батареек.
- При повышенной чувствительности применяйте прибор с осторожностью.
- Не беритесь за прибор влажными руками.
- При малейшем дискомфорте во время использования, отключите прибор.
- Не используйте прибор на участках с раздраженной или поврежденной кожей.
- Не используйте прибор сразу после еды.
- Не применяйте прибор для массирования головы, груди и спины в области сердца.
- Не массируйте прибором грудных детей.
- Избегайте попадания прямых солнечных лучей на прибор.
- Во избежание повреждения, не бросайте прибор, не подвергайте его ударному воздействию и не роняйте его.
- При продолжительном сроке службы питающих элементов меняйте их заблаговременно.
- Не используйте прибор вблизи взрывчатых и огнеопасных предметов.
- Не разбирайте прибор самостоятельно и не применяйте его по не назначению.
- Прибор предназначен только для домашнего использования, не применяйте его в коммерческих целях.

Описание прибора:

Инфракрасный вибромассажер Pocket Master – это компактный многофункциональный прибор для тела, способный облегчить боль от ушибов и растяжений, улучшить циркуляцию крови и восстановить тонус мышц. Прибор имеет форму трех “массажных пальцев” и идеально подходит для точечного массажа любой части тела. Вибромассаж в сочетании с инфракрасным прогревом повышает эффективность процедуры, восстанавливает упругость кожи, сжигает жиры, устраняет утомление и усталость и ускоряет обмен веществ. Благодаря маленьким размерам, Pocket Master способен поместиться в кармане или маленькой сумочке, поэтому Вам будет удобно носить его с собой и использовать во время поездок. Питание массажера производится от 3-х пальчиковых батареек или от USB-кабеля.

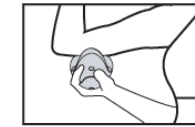
Наслаждайтесь инфракрасным массажем с Pocket Master в любое удобное для Вас время: дома, на работе или в поездках!

Массаж с Pocket Master :

Ладони



Спина, поясница



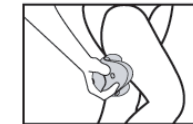
Предплечья



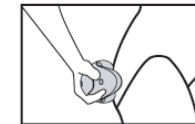
Икроножные мышцы



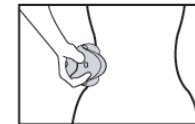
Ступни



Бедро



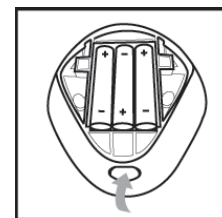
Ягодицы



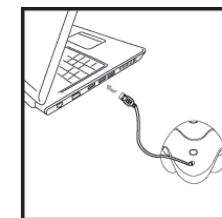
Живот

Применение Pocket Master:

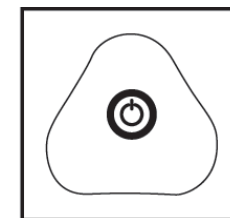
- **Подключение прибора**
Нажмите кнопку на коробочке для батареек, чтобы открыть ее. Установите 3 батарейки, убедитесь, что полярность строго соблюдается. После чего закройте коробочку с батарейками (Рис. 1)
Так же вы можете подключить при помощи USB кабеля к Вашему компьютеру (Рис. 2)
- **Включение прибора**
Нажмите на выключатель и наслаждайтесь массажем с инфракрасным прогревом. Для отключения прибора повторно нажмите на выключатель (Рис.3)
- **Отличительные особенности**
 - 3 инфракрасные массажные головки.
 - Простой и удобный дизайн.
 - Прибор прост в применении. Используйте устройство в любом месте и в любое время, чтобы расслабиться и отдохнуть.
 - Прибор работает от батареек. (Батарейки в набор не входят.)
 - Наличие USB кабеля делает прибор еще более практичным и экономичным.



(Рис. 1)



(Рис. 2)



(Рис.3)